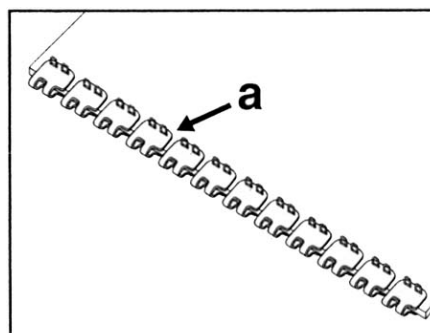
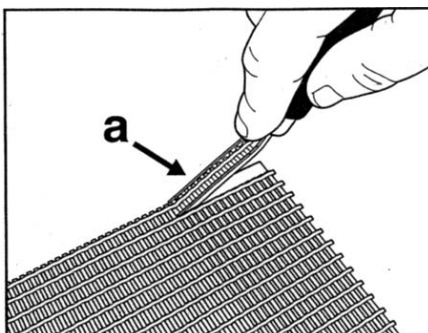



# Montážní souprava Alligator na spojování dopravních pásů spojkami Alligator Staple

**FLEXCO**

montážní návod

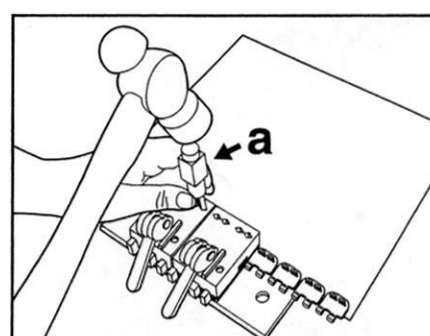
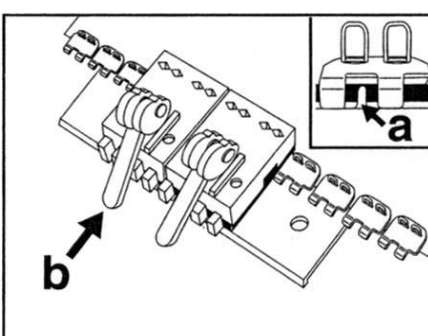
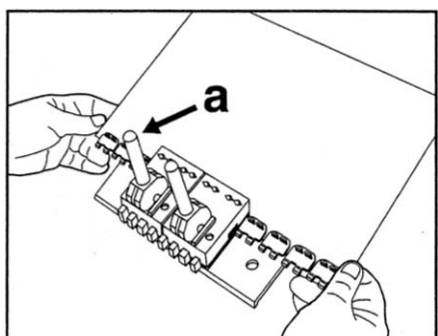
DvB-AF s.r.o.



1. (a) Zarovnáme pás. Pomocí úhelníků vyznačíme osu řezu. (b) Pás zarovnáme s použitím širokopásového řezače Alligator 300 Series nebo ořezávače Clipper 845 LD.

2. Vybereme správnou velikost spojky. Podívejte se na instrukční návod. (a) Seřezeme nebo zbrousíme vrchní krycí vrstvu pásu s použitím Flexco nářadí na seřezávání nebo broušení.

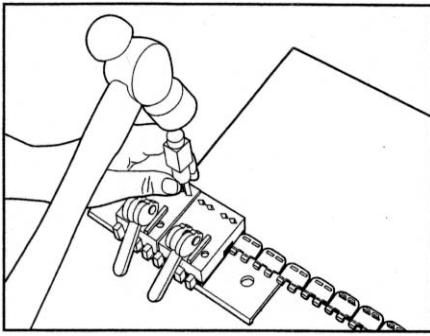
3. Položíme pás na pevný povrch. Na ořezanou hranu pásu přiložíme spojky a vycentrujeme je tak aby na okrajích zůstali stejné vzdálenosti. (a) Spojky se zakládají čelem (sponkami) nahoru.



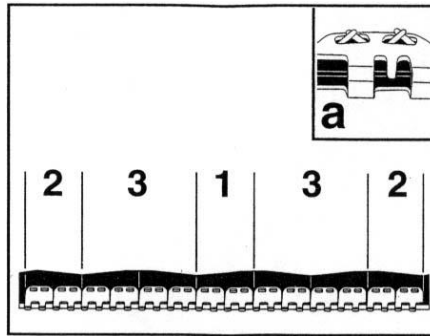
4. Vycentrujeme pás se spojkami v montážním přípravku. (a) Upínací páky přípravku musí být postavené nahoru.

5. Konec pásu se pevně zasune do pásu spojek (a) až po zarážku. Spojky s pásem se zatlačí na doraz proti montážnímu přípravku. (b) Páky přípravku se sklopí.

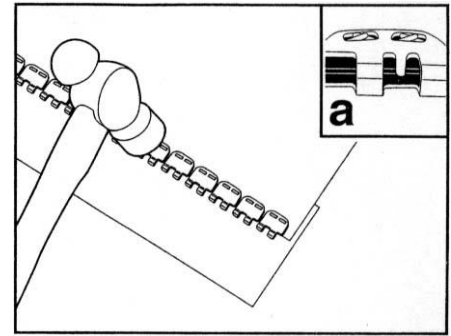
6. Spojovat začínáme od středu spoje. Do otvoru v montážní kostce zasuneme razník ST3-9 (ST6-9) a pevně udeříme na sponku 0,5 kg kladivem, ale ne tak abychom sponku zničili.



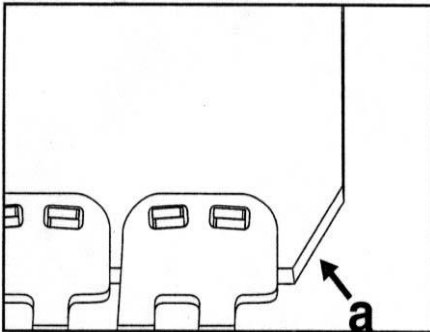
7. Páky přípravku zvedneme. Montážní přípravek posuneme na konec spoje. Opakujeme krok 5. Do otvoru v montážní kostce zasuneme razník a rázně udeříme kladivem.



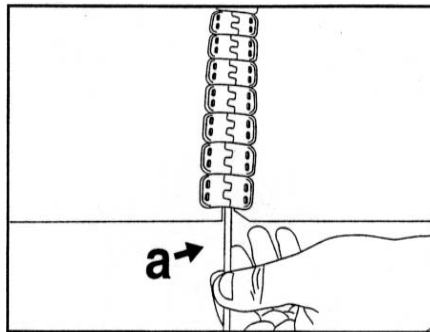
8. Dále postupujeme podle pořadí na obrázku až jsou zatlučené všechny sponky spoje. (a) Sponky jsou částečně zajištěné.



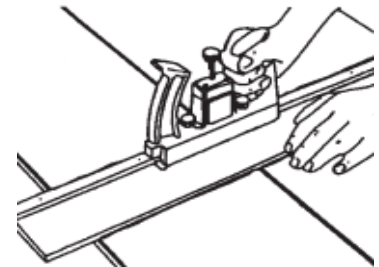
9. Spoj otočíme a položíme na tvrdý podklad (kovová deska) ST-28. Kladivem rázně udeříme na vrchní stranu sponek. Posouváme se postupně dál po celé délce spoje, tam a zpět (a) až se sponky pevně uzavřou.



10. Štípacími kleštěmi (a) šikmo odstraníme rohy na tažené straně pásu.



11. Konce pásu dáme spojkami k sobě a do vzniklého otvoru pantu (a) zasuneme jehlu. Jehlu zajistíme zajišťovací podložkou a spoj je kompletní.



Řezač pásů Alligator 300 Series



Montážní souprava



### Distribuce a montáž:

**DvB-AF s.r.o**

Hradecká 876/64, 746 01 Opava-Předměstí, Česká republika

Tel: +420 553 625 912

mobil: +420 602 532 389

Fax: +420 553 610 935

mobil: +420 603 266 173

e-mail: [dvbaf@seznam.cz](mailto:dvbaf@seznam.cz)

[flexco@seznam.cz](mailto:flexco@seznam.cz)

[http:// www.flexco.cz](http://www.flexco.cz)

[leo.bohac@seznam.cz](mailto:leo.bohac@seznam.cz)